



Повышение конкурентоспособности гимназии на основе создания современного информационно-образовательного ресурса

Инна Николаевна Медведева,
директор гимназии имени митрополита Платона (Левшина)



Православная гимназия
имени митрополита Платона (Левшина)

1737-1812

Наша гимназия - это



Традиции классического образования

Духовно-нравственное воспитание



Современные технологии

Международные отношения

The background features a collage of educational and business-related items. On the left, there are several charts: a line graph at the top with two lines (one red, one blue) showing trends over months (Jan, Feb, Mar, Apr); a bar chart below it with four bars in blue, green, red, and purple; and another line graph at the bottom with two lines and months (Apr, May, Jun) on the x-axis. A red pencil and a grey eraser are also visible, resting on a white sheet of paper with horizontal lines.

Наши намерения

Повышение доверия к гимназии

Создание условий для развития талантов

Увеличение количества учащихся

Повышение качества образования

The background features a collage of business-related graphics. At the top, there are two line graphs. The left graph shows data for four regions: Europe (red), Oceania (green), Africa (blue), and America (purple) from January to April. The right graph shows two lines (one blue, one red) from January to October. At the bottom, there is a map showing the continents of Oceania, Africa, and America, with a grid overlay. The text is centered in a white rounded rectangle with a blue border.

Цель

**Повышение конкурентоспособности гимназии
с помощью информационно-образовательного ресурса**

Единый информационно-образовательный ресурс гимназии



Электронная доска

Электронные учебники, справочники

Электронные тренажеры

Мультимедийные технологии



Форумы, порталы, сообщества

Прикладные компьютерные программы

The background of the slide features several faint, semi-transparent charts and graphs. At the top left, there is a line graph with two data series, one in red and one in blue, showing fluctuating trends over time. Below it, a bar chart with multiple colored bars (blue, green, red, purple) is visible. At the bottom left, another line graph shows data points for months like 'Apr.', 'May.', and 'Jun.'. The overall aesthetic is professional and data-oriented.

Механизмы достижения цели

Внедрение информационной платформы Moodle

Повышение мотивации обучающихся с помощью электронных ресурсов

Привлечение родительской общественности и социальных партнеров

Развитие отношений с международными партнерами

Способы достижения цели

Проектная деятельность

Ученические конференции

Олимпиады, соревнования и конкурсы

Представление своего опыта на
всероссийском и международном уровне

Новые возможности для обучающихся




Проектирование и математическое моделирование

Научно-исследовательская деятельность

Создание собственных электронных ресурсов

Публичное представление своего опыта

Новые возможности для родителей



**Дистанционное
консультирование**

**Совместная
проектно-
исследовательская
деятельность**

**Форумы
обсуждений и
предложений**

Обмен опытом

Социальные партнеры



Посольство Греции
в Москве



Российский центр науки и
культуры в Греции



Посольство Кипра
в Москве



Греческая школа в г. Салоники



Кипрская школа в г. Лимассол



Благотворительный Фонд
НЕОПАЛИМАЯ КУПИНА




Перервинская
православная
духовная семинария

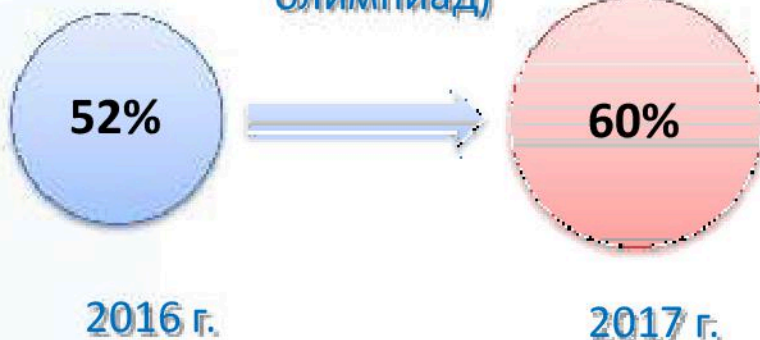
Ожидаемые результаты



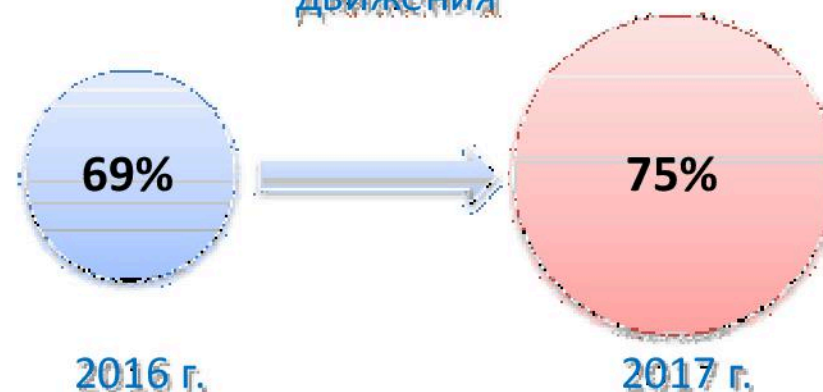
Олимпиада «Плюс»



Рост количества призеров и победителей олимпиадного движения (городских и других олимпиад)



Рост количества участников олимпиадного движения




Ожидаемые результаты



Московский городской конкурс


научно-исследовательских и проектных работ обучающихся



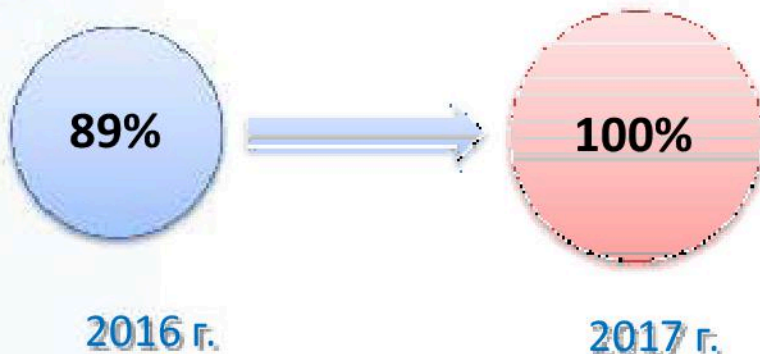
Всероссийский Фестиваль творческих открытий и инициатив «Леонардо»



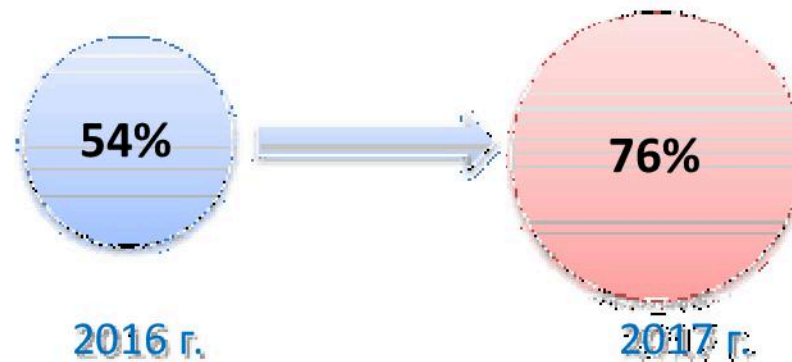
Московский городской конкурс исследовательских краеведческих работ «Отечество»



Рост количества участников проектной деятельности в гимназии



Рост количества участников городской проектной деятельности





Наши достижения - наша общая победа